

**Softswitch :: SS600 (600 portas)
SS2400 (2400 portas)**

www.digistar.com.br

DESTAQUES



Economia



Mobilidade



Multisites



Fanless



Sistema de Monitoramento



Fácil Configuração e Manutenção

O Softswitch da Digistar é um sistema revolucionário de interligação multisites, desenvolvido para gerar economia significativa nos custos com telefonia, pois seu software utiliza de forma inteligente e automatizada todos dispositivos que estão conectados ao sistema para completar cada chamada.

Outro recurso que gera economia é a programação em um único local no Softswitch e de diversos dispositivos simplificando a sua implantação e uma possível manutenção do sistema, o qual pode ser monitorado em tempo real.

Os modelos SS600 e SS2400 foram desenvolvidos em uma plataforma de hardware e software de alto desempenho que proporcionam além de economia, também mobilidade aos usuários, interligando matriz, filiais, home offices, acessos remotos, entre outros.

APLICAÇÕES:



Serviços Corporativos
(Público ou Privado)



ISP's
(Internet Service Provider)



Condomínios

DIFERENCIAIS:

- Não usa plataforma PC;
- Configuração Web e CLI;
- Bilhetagem integrada via Web;
- Tarifação¹;
- Monitoramento via Web dos dispositivos conectados;
- Upgrade de software remoto;
- Gravação de voz integrado;
- Não necessita de licenças;
- Fanless – sem componentes mecânicos;
- Até 2400 portas;
- URA/Disa com 20 níveis;
- Interface Óptica;
- Número de dígitos ilimitados;
- Único fabricante com linha completa de dispositivos, evitando incompatibilidade.

BENEFÍCIOS:

- Substitui com muitas vantagens as antigas soluções que usam softwares instalados em Pcs;
- Simplicidade na implantação e programação;
- Visão geral do sistema através do monitoramento via WEB;
- Produtos Green – maior eficiência energética e muito mais.

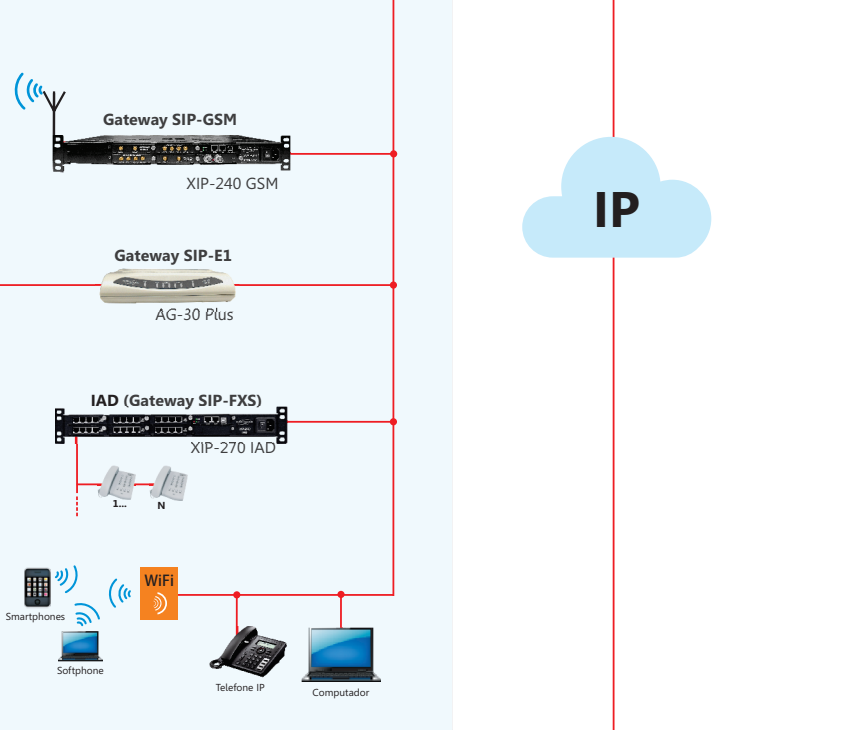
Aplicações

Site 01 Softswitch Digistar

Operadora IP

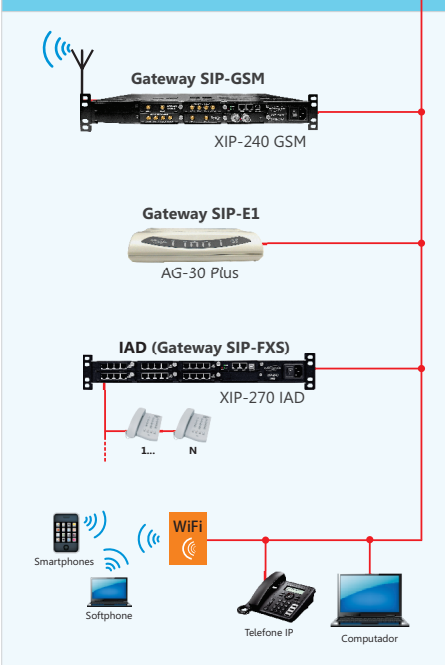
ERB GSM

PSTN TDM

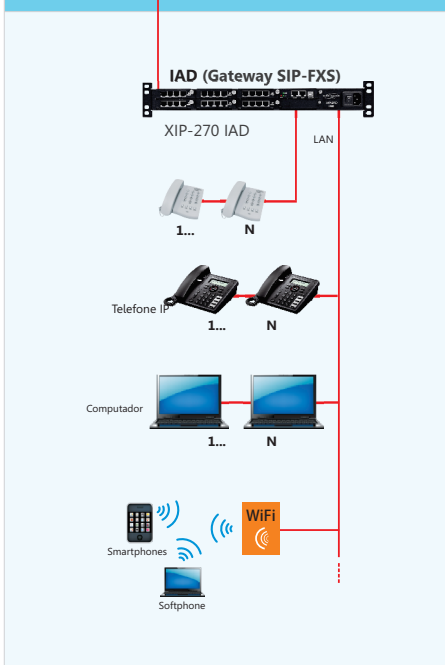


Até 2400 portas

Site 02



Site N...



Pontos Remotos



Pontos Remotos



Características Técnicas

FACILIDADES:

- Acesso a grupos de ramais;
- Cadeado eletrônico;
- Captura geral ou específica;
- Chamada em espera (Mute);
- Consulta da Portabilidade¹;
- Consulta interna e externa;
- Desvio ponto remoto;
- Estacionamento de chamadas;
- Pêndulo;
- Ramal ausente;
- Ramal não perturbe;
- Rechamada interna e externa;
- Siga-me externo e interno;
- Transferência interna;
- Transferência ramal remoto;
- Troca de serviço automática;
- Último número digitado e muito mais.

¹O recurso para consulta da portabilidade de chamadas de telefonia móvel disponibilizado pela Digistar é gratuito, porém é necessário contratar o serviço com os dados da portabilidade, este é comercializado por terceiros.

RECURSOS TÉCNICOS:

- Bilhetagem em tempo real;
- DIU para operadora VoIP;
- DTMF fora da banda de áudio e muito mais.
- Ramal com ou sem DDR;
- Serviço automático por hora e data;
- SIP Registrar;
- URA/Disa com 20 níveis.

ESPECIFICAÇÕES DE HARDWARE:

- 2 Ethernet elétricas (10/100/1000 BaseTX) e 1 Porta Combo Eletro-óptica (GEth ou GBIC-SFP)
- Alimentação AC: Entrada full-range: 95 Vac à 240 Vac, Fonte interna
- Consumo Máximo: 25 VA
- Temperatura de Operação: 0°C a 50°C
- Umidade do Ar: 5% a 95%
- Falta de Energia: Deve ser adicionado No-break
- Instalação: Rack 19" 1 U
- Gabinete: Metálico
- Dimensões (mm) A: 40 / L: 480 com suporte e 280 sem suporte / P: 160
- Peso: 1,6 Kg


Dispositivos Opcionais

Gateway SIP - GSM	Modelos Gateway GSM: XIP-500, XIP-240, XIP-230 Plus GSM e XIP-220 GSM
Gateway SIP - E1	Modelos Gateway: RCG 5220, RCG 4220 e AG-30 Plus
Gateway SIP - FXS (IAD)	Modelos IAD: XIP-270 IAD e XIP-220 Plus IAD
Telefone IP	IP8802 Telefone IP Ericsson-LG
Telefone	Aparelho Telefônico TE-300

Descrição dos Painéis



Painel Frontal SS	
Item	Descrição dos conectores
ETH 0 e ETH 1	Conector Ethernet RJ-45 (10/100/1000Mbps)
ETH 2 (UTP e SFP)	10/100/1000Mbps ou GBIC SFP
Console	Conector USB-B
LED	Descrição dos LEDs
ETH leds 0, 1 e 2	Ligado indica "link up". Piscando indica fluxo de dados pela porta.
PWR/ SYS	Ligado: quando a fonte do softswitch está funcionando.



Painel Traseiro SS	
Conector	Descrição dos Conectores
O/I	Interruptor que liga/desliga o equipamento
100-240VAC	Conector entrada de alimentação

Imagens meramente ilustrativas

Produtos Beneficiados pela Legislação de Informática. (Art.48)

215.0067.000 REV070